

Kraftlyftingasamband Íslands

Rekstrar- og efnahagsreikningur

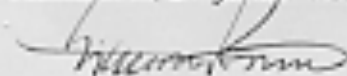
fyrir tímabilið 01.01. til 31.12. 2011

Áritanir

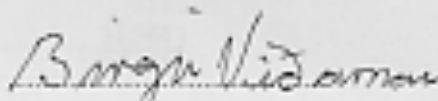
Áritun stjórnar

Stjórn Kraftlyftingasambands Íslands staðfestir með undirritun sinni rekstrar- og efnahagsreikning þennan.

Hafnarfirði, 27. janúar 2012


.....


.....


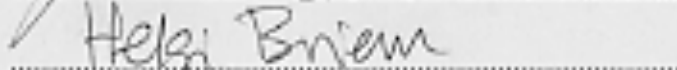

.....

Áritun endurskoðenda

Rekstrar- og efnahagsreikning þennan höfum vér endurskoðað ~~YFIRFARIÐ~~
Við framkvæmd endurskoðunarinnar voru gerðar þær kannanir á bókhaldi og
bókhaldsgögnum sem talðar voru nauðsynlegar.

Það er álit vort, að reikningurinn gefi rétta mynd af rekstri og efnahag
Kraftlyftingasambandsins þann 31. desember 2011.

Hafnarfirði, 27. janúar 2012


.....

.....

.....

Rekstrarreikningur 2011

Skýr. 2011

REKSTRARREIKNINGUR:

Styrkir og lottótekjar 4.845.949

Rekstrartekjar alls 4.845.949

REKSTRARGJÖLD:

Mót og húringar 445.121

Styrkir 890.000

Annar rekstrarkostnaður 2.836.786

Rekstrargjöld alls 4.171.907

Hagnaður (tap) frá fjármagnslöð 674.042

FJÁRMUNATEKJUR OG FJÁRMAGNSGJÖLD:

Vaxtatekjar og verðbætur 133

Vaxtagjöld, verðbætur og pengisráttur (31.584)

..... (31.451)

Hagnaður (tap) af reglulegri starfsemi 642.591

Hagnaður (tap) ársins 642.591

Efnahagsreikningur - eignir

Skýr. 2011

EIGNIR:

FASTAFJÁRMUNIR:

Varanlegir rekstræfjémanir:
Áhættufjémanir og langtímakröfur:

VELTUFJÁRMUNIR:

Skammtsmákröfur	536.428
Handbært fé	100.253
Veltufjármunir alla	<u>636.681</u>

Eignir samtals	<u>636.681</u>
----------------------	----------------

Efnahagsreikningur - skuldir

Skýr. 2011

SKULDIR OG EIGIÐ FÉ:

EIGIÐ FÉ:

Óriðstafað eigið fé 01/01.	(331.654)
Hagræðar (top) ársins	<u>642.591</u>
Eigið fé alls	<u>310.937</u>

LANGTÍMASKULDIR:

SKAMMTÍMASKULDIR:

Váðskiptaskuldir	<u>325.744</u>
Skammtímaskuldir alls	<u>325.744</u>

Skuldir alls	<u>325.744</u>
--------------------	----------------

Skuldir og eigið fé samtals	<u>636.681</u>
-----------------------------------	----------------

Sundurliðanir

2011

Styrkir og lottótekjur:

Styrkir	2.498.156
Lottótekjur	1.647.793
Aftekunarrásgjöldur	700.000
Styrkir og lottótekjur alls	<u>4.845.949</u>

MÓT OG BÚNINGAR:

Kostnaður vegna móta	249.452
Landsliðsbúningar	195.669
Mót og búningar alls	<u>445.121</u>

STYRKIR:

Styrkir til þróttamanna	890.000
Styrkir alls	<u>890.000</u>

ANNAR REKSTRARKOSTNAÐUR:

Héttuþöskkostnaður:	
Héttuþösk	212.424
Héttuþösk alls	<u>212.424</u>
Skrifstofukostnaður:	
Rekstar tilvækerfís	7.982
Skrifstofukostnaður alls	<u>7.982</u>
Sjórsun og úrnafala:	
Ferðakostnaður	2.533.829
Fundi- og viðskiptakostnaður	6.030
Félags- og aðildargjöld	75.285
Þjónustagjöld og fit kostnaður	1.236
Sjórsun og úrnafala alls	<u>2.616.380</u>
Annar rekstrarkostnaður alls	<u>2.836.786</u>

VAXTATEKJUR OG VERÐBÆTUR:

Vaxtatekjur	133
Vaxtatekjur og verðbætur alls	<u>133</u>

VAXTAGJÖLD:

Vaxtagjöld og verðbætur	(31.584)
Vaxtagjöld, verðbætur og gengismunur alls	<u>(31.584)</u>

SKAMMTÍMAKRÖFUR:

Farsólar	339.720
Viðskiptamenn	196.708
Skammtímakröfur alls	<u>536.428</u>

HANDBÆRT FÉ:

Íslandsbanki hf	100.253
Handbært fé alls	<u>100.253</u>

Sundurliðanir

2011

VIÐSKIPTASKULDIR:

Lámsdrottinnar	113.320
Ógreiddir reikningar	<u>212.424</u>
Viðskiptaskuldir alls	<u>325.744</u>